

**PROJETO:**  
**“EM CASA TAMBÉM SE APRENDE”**  
**1º PERÍODO DA EDUCAÇÃO INFANTIL**  
**ATIVIDADE 71 : TERÇA-FEIRA -11/08/2020**



ALUNO (A):

DEPOIS DE OUVIR A HISTÓRIA DAS FORMAS GEOMÉTRICAS, VAMOS PINTAR A SEQUÊNCIA USANDO AS CORES INDICADAS.



VERDE



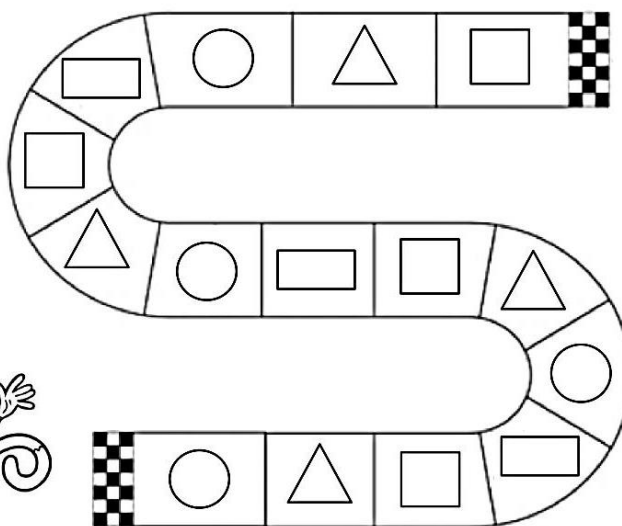

AMARELO



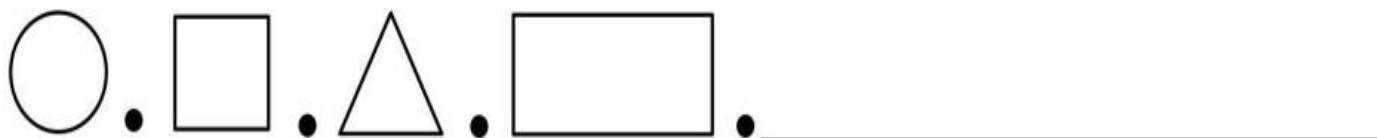
VERMELHO



AZUL



➡ AMORZINHO, AGORA MOSTRE QUE VOCÊ É ESPERTO (A), CONTINUANDO A SEQUÊNCIA COM MUITA ATENÇÃO.






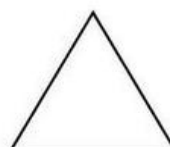

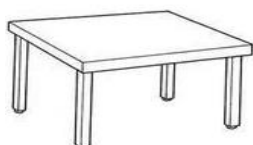
ALUNO (A):

**EU SEI QUE VOCÊ É CAPAZ!**

⇒ PINTE DE VERDE OS TRIÂNGULOS, DE AMARELO OS CÍRCULOS E DE VERMELHO OS QUADRADOS.



⇒ QUERIDA CRIANÇA, AGORA LIGUE AS FIGURAS QUE TEM A MESMA FORMA.



**PROJETO:**  
**“EM CASA TAMBÉM SE APRENDE”**  
**1º PERÍODO DA EDUCAÇÃO INFANTIL**  
**ATIVIDADE 73: QUINTA-FEIRA – 13/08/2020**



ALUNO (A):







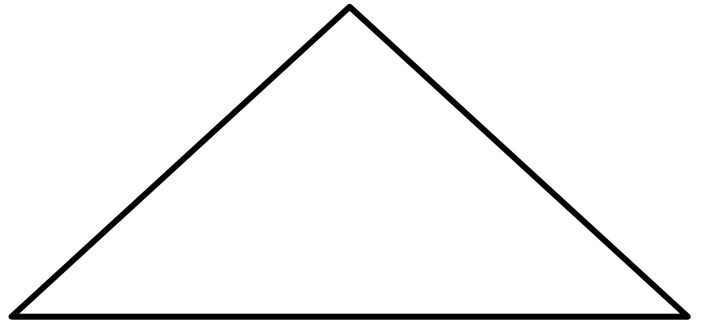
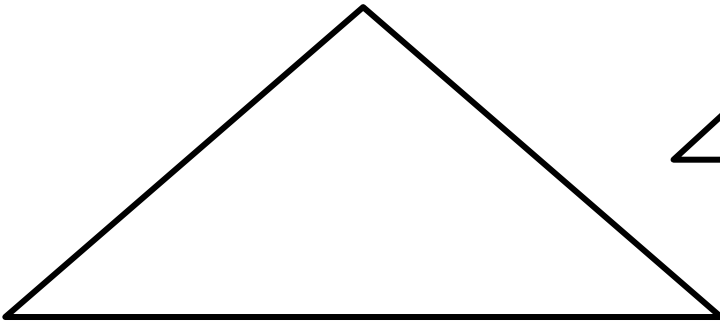
Mas quem casa,  
quer casa...



USANDO AS FORMAS GEOMÉTRICAS NO ANEXO FORME CASINHAS PARA AS LINDAS FAMÍLIAS.

**ANEXO:**


COLORA CADA FORMA DE UMA COR, RECORTE E MONTE AS CASINHAS NA ATIVIDADE.





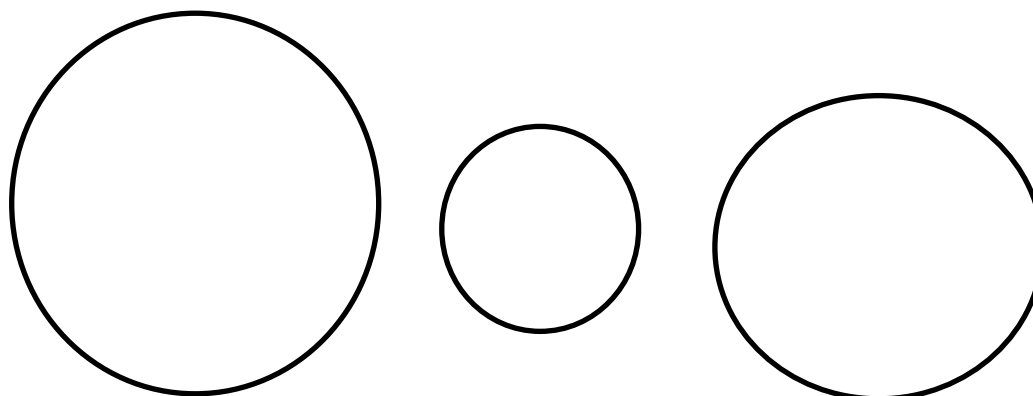
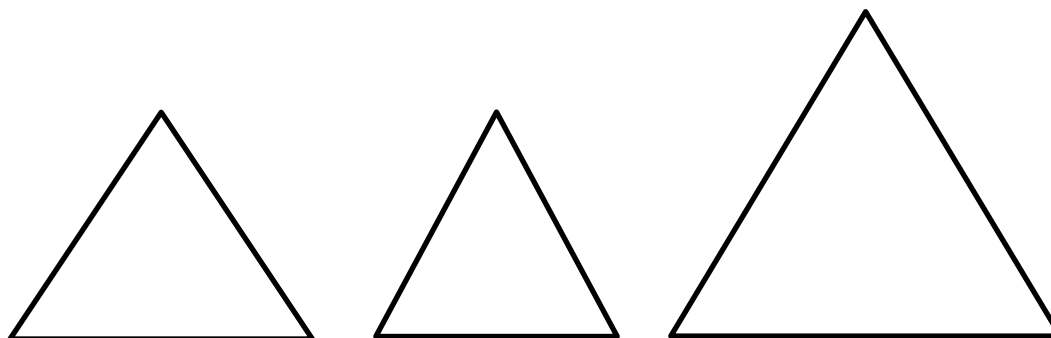
ALUNO (A):

OBSERVE A FAMÍLIA DO SENHOR QUADRADO.



ERA UMA VEZ UMA FAMÍLIA DE QUADRADOS...

AGORA FAÇA O MESMO COM O TRIÂNGULO, RETÂNGULO E CÍRCULO:





ALUNO (A):




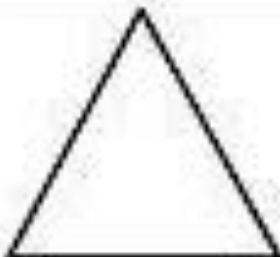








**FAZENDO E APRENDENDO**

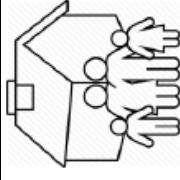
➡ AGORA QUE CONHECEMOS AS FORMAS GEOMÉTRICAS, FAÇA O QUE SE PEDE:

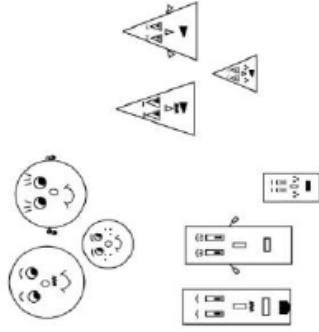

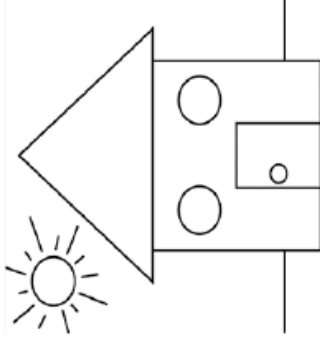
PINTE AS FORMAS

CUBRA OS  
PONTILHADOS

LIGUE OS PONTOS



TERÇA-FEIRA DIA 11/08	QUARTA-FEIRA DIA 12/08	QUINTA-FEIRA DIA 13/08	SEXTA-FEIRA DIA 14/08	SEGUNDA-FEIRA DIA 17/08
<p><b>CONTAÇÃO DE HISTÓRIA:</b> “ A FESTA DAS FORMAS GEOMÉTRICAS “. ( anexo )</p> <p>Link da história: <a href="https://youtu.be/HzNNQUT4UxE">https://youtu.be/HzNNQUT4UxE</a></p>  <p><b>LEMBRETE:</b> Cuidar da higiene é sempre importante. Não se esqueça de lavar sem as mãos.</p>	<p><b>BRINCADEIRA DE ESCONDE – DESCONDE</b></p> <p>Alguém esconde um objeto e conte até dez. Peça à criança para procurar, assim que encontrá-lo ela o esconde.</p> <p><b>LEMBRETE:</b> Não se esqueça de escovar os dentes depois das refeições e antes de dormir.</p>	<p><b>BRINCADEIRA: BOLICHE</b></p> <p>Use garrafa pet e monte o seu boliche. Agora é só brincar!</p>  <p><b>LEMBRETE:</b> Evite tomar refrigerante. Dê preferência a água ou suco natural.</p>	<p><b>VOCÊ É CRAQUE!</b></p> <p>Monte o seu próprio brinquedo. Recorte de folha de revista: quadrados, retângulos, círculos e triângulos.</p> <p>Agora use a sua criatividade para montar: casinha, árvore, carros e outros.</p> 	<p><b>MOVIMENTAR FAZ BEM A SAÚDE!</b></p> <p>Peça à mamãe que trace as formas geométricas no chão e brinque de coelhinho sai da toca.</p> 