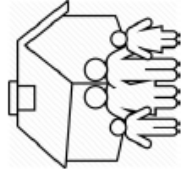






PROJETO:
“EM CASA TAMBÉM SE APRENDE”
1º PERÍODO DA EDUCAÇÃO INFANTIL







TERÇA-FEIRA	QUARTA-FEIRA	QUINTA-FEIRA	SEXTA-FEIRA	SEGUNDA-FEIRA
<p><u>FIQUE LIGADO!</u></p> <p>Não se iluda com o comércio e bares abertos, pensando que a pandemia passou.</p> <p>Não é porque abriu que você precisa ir! Cuide da sua família...</p> <p>Façam atividades que não seja necessário participar de aglomerações! Tudo vai passar!</p> 	<p><u>BRINCADEIRA:</u></p> <p>O Feiticeiro</p> <p>Todos os participantes devem ficar de pé. Escolha um deles para ser o feiticeiro. Ao sinal, ele deve perseguir os outros participantes. Quem for tocado, estará enfeitado e deve ficar parado com as pernas afastadas.</p> <p>Enquanto a perseguição continua, as outras crianças podem passar por baixo das pernas do colega, quebrando o feitiço. Substitua o feiticeiro de tempos em tempos.</p>	<p><u>BRINCADEIRA:</u></p> <p>Jogo do Pinguim</p> <p>Coloque um balão entre os joelhos das crianças, estipule um caminho para que elas andem sem deixar o balão cair.</p> <p>Se o balão cair elas recomeçam o caminho.</p> <p>Se o número de jogadores for maior faça duplas colocando a bexiga entre a cintura das crianças. Ganha quem completar o circuito primeiro.</p> 	<p><u>FUTEBOL CEGO</u></p> <p>São necessárias duas duplas, o objetivo é acertar a bola no gol. A perna esquerda de uma criança é amarrada à perna esquerda do amigo. Lembrando que uma criança da dupla deve estar com os olhos vendados. O amigo da dupla que não estiver de olhos vendados deve dar as coordenadas para a criança vendada chegar até a bola e levar até o gol.</p> 	<p><u>HISTÓRIA:</u></p> <p>Dudeco e sua Turma;</p> <p>“A Natureza é nossa amiga.”</p> <p>https://youtu.be/QAmqz-USvXM</p> 



ALUNO (A):

21 DE SETEMBRO DIA DA ÁRVORE.

⇒ DOÇURA! QUANTAS MAÇÃS TÊM EM CADA ÁRVORE?



⇒ VAMOS PINTAR OU COLAR PAPEL NO DESENHO DA ÁRVORE DE ACORDO COM OS NÚMEROS.



- 1- MARROM
- 2- AMARELO
- 3- VERDE
- 4- ROSA
- 5- VERMELHO





PROJETO:
“EM CASA TAMBÉM SE APRENDE”
1º PERÍODO DA EDUCAÇÃO INFANTIL
ATIVIDADE 96 : QUARTA-FEIRA – 16/09/2020




ALUNO (A):

TEMOS QUE CUIDAR DAS NOSSAS ÁRVORES.

NECESSITAMOS DELAS PARA VIVERMOS.

⇒ AMORZINHO, PINTE O TRONCO DA ÁRVORE E FAÇA AS FOLHAS
PASSANDO TINTA VERDE NA MÃOZINHA E CARIMBANDO







ALUNO (A):

21 DE SETEMBRO, DIA DA ÁRVORE.

OBSERVE COM ATENÇÃO E DESCUBRA OS CINCO ERROS, DEPOIS FAÇA UM LINDO COLORIDO.

JOGO DOS 5 ERROS





PROJETO:
“EM CASA TAMBÉM SE APRENDE”
1º PERÍODO DA EDUCAÇÃO INFANTIL
ATIVIDADE 98 : SEXTA-FEIRA – 18/09/2020




ALUNO (A):

21 DE SETEMBRO – DIA DA ÁRVORE.

⇒ OBSERVE A PALAVRA ABAIXO; PINTE AS VOGAIS DE AMARELO:

Á	R	V	O	R	E
---	---	---	---	---	---





PROJETO:
“EM CASA TAMBÉM SE APRENDE”
1º PERÍODO DA EDUCAÇÃO INFANTIL
ATIVIDADE 99 : SEGUNDA-FEIRA –21/09/2020



ALUNO (A):

21 DE SETEMBRO – DIA DA ÁRVORE

AGORA QUE VOCÊ JÁ COLORIU E RECORTOU O QUEBRA-CABEÇA DO ANEXO,
COLE-O AQUI NO ESPAÇO ABAIXO:

QUEBRA-CABEÇAS - ATIVIDADE DIA DA ÁRVORE

