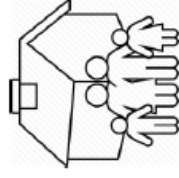





PROJETO: “EM CASA TAMBÉM SE APRENDE” 1º PERÍODO DA EDUCAÇÃO INFANTIL




TERÇA-FEIRA	QUARTA-FEIRA	QUINTA-FEIRA	SEXTA-FEIRA	SEGUNDA-FEIRA
<p><u>FAZENDO ARTE</u></p> <p>Com rolo de papel higiênico você pode fazer coisas incríveis. Um exemplo é esse carrinho de corrida reciclado, que vai alegrar as crianças. É fácil para quem vai fazer e divertido para quem vai brincar.</p>  <p>Faça vários carrinhos para as crianças poderem brincar de corrida. Se elas quiserem, podem decorá-los usando canetas e adesivos...</p>	<p><u>CIRCUITO CASEIRO</u></p> <p>Vamos colocar a galera para se exercitar.</p> <p>Use cadeiras, tamboretas, bancos e almofadas, para criar um circuito.</p> <p>Vale saltar, engatinhar, dar cambalhotas...</p> <p>O importante é que se divertam em família!</p> 	<p><u>CORRIDA DE TRÊS PERNAS</u></p> <p>Junte no mínimo quatro pessoas e forme duplas.</p> <p>Cada dupla deve ter um pé amarrado ao do colega fazendo parecer que tenham três pernas.</p> <p>Organize um ponto de partida e linha de chegada.</p> <p>Vence a dupla que ultrapassar primeiro a linha de chegada.</p> 	<p><u>VAMOS DANÇAR?</u></p> <p>Mostre que você aprendeu tudinho sobre o semáforo e como atravessar a rua em segurança. Chame toda a família para dançar essa música:</p> <p>https://www.youtube.com/watch?v=jfg1l_bclrA</p> <p>“Tem que parar, olhar o sinal Olhar para um lado e para o outro Tem que esperar, fechar o sinal, Para atravessar...”</p> 	<p><u>BRINCADEIRA: ALERTA</u></p> <p>O jogador pega a bola, joga pra cima e grita o nome de uma pessoa. A pessoa que teve seu nome citado deve pegar a bola e gritar “Alerta!”.</p> <p>Imediatamente, todos devem virar estátuas.</p> <p>O jogador dá 3 passos e, parado, deverá tentar acertar com a bola. Se acertar, a pessoa atingida sai da brincadeira. Se errar, ele é quem sai. É uma espécie de queimada parada.</p> 



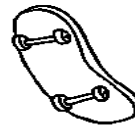
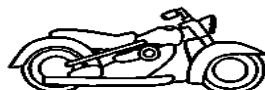

ALUNO (A):

25 DE SETEMBRO, DIA DO TRÂNSITO.

⇒ AMORECO, QUAL GUARDA DE TRÂNSITO TEM O MESMO SEXO QUE VOCÊ? PINTE-O COM CAPRICHOS.



⇒ OBSERVE OS MEIOS DE TRANSPORTE E ESCREVA EM CADA QUADRINHO O NÚMERO DE RODAS QUE CADA UM DELES POSSUI.






ALUNO (A):

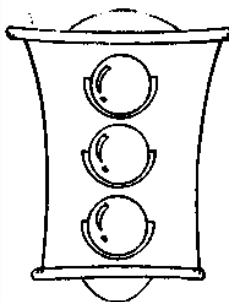
VOCÊ PODE AJUDAR PARA TERMOS UM TRÂNSITO SEGURO.

➡ OBSERVE AS DUAS ATITUDES DOS PEDRESTRES E PINTE APENAS A QUE ESTIVER CORRETA.



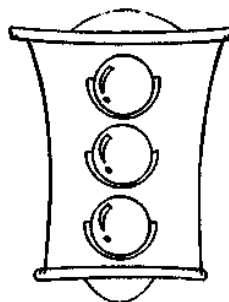
➡ AGORA, VAMOS PINTAR O SEMÁFORO E SEU SIGNIFICADO DE ACORDO COM A LEGENDA.

PARE!



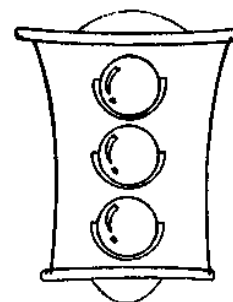
VERMELHO

ATENÇÃO!



AMARELO

SIGA!



VERDE

➡ MOSTRE O QUANTO VOCÊ É CAPAZ, VAMOS TREINAR A LETRA **T** DE TRÂNSITO.


T



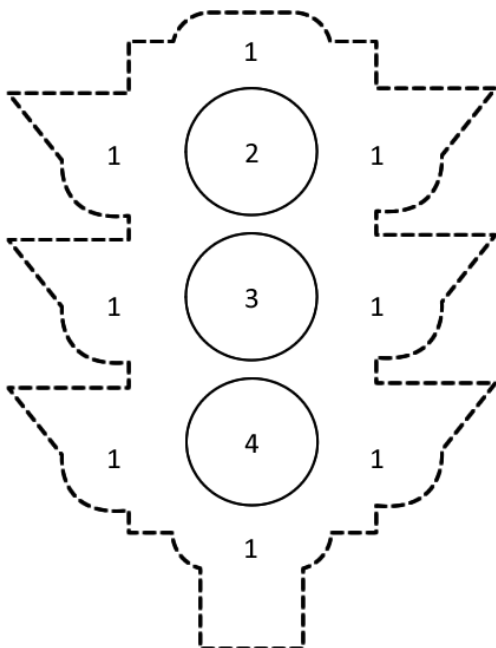
ALUNO (A):

25 DE SETEMBRO – DIA DO TRÂNSITO.

➡ AJUDE LUCAS A CHEGAR COM SEGURANÇA DO OUTRO LADO DA RUA.



➡ PINTE O SEMÁFORO SEGUINDO O CÓDIGO DE CORES:



- 1. PRETO
- 2. VERMELHO
- 3. AMARELO
- 4. VERDE






ALUNO (A):

25 DE SETEMBRO – DIA DO TRÂNSITO.

⇒ OS MEIOS DE TRANSPORTE LEVAM PESSOAS, MERCADORIAS E CORRESPONDÊNCIAS DE UM LUGAR PARA OUTRO. DIGA EM VOZ ALTA O NOME DE CADA UM DESSES MEIOS DE TRANSPORTE E PINTE SOMENTE OS QUE VOCÊ JÁ UTILIZOU.





ALUNO (A):

AMORZINHO, NO TRÂNSITO TEM QUE HAVER RESPEITO E EDUCAÇÃO.

⇒ PINTE A CENA ONDE O MOTORISTA É EDUCADO E RESPEITA OS PEDESTRES.

