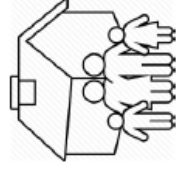









PROJETO: “EM CASA TAMBÉM SE APRENDE” 2º PERÍODO DA EDUCAÇÃO INFANTIL



25 DE SETEMBRO DIA NACIONAL DO TRÂNSITO

TERÇA-FEIRA	QUARTA-FEIRA	QUINTA-FEIRA	SEXTA-FEIRA	SEGUNDA-FEIRA
<p>FAZENDO ARTE</p> <p>Com rolo de papel higiênico você pode fazer coisas incríveis. Um exemplo é esse carrinho de corrida reciclado, que vai alegrar as crianças. É fácil para quem vai fazer e divertido para quem vai brincar.</p> 	<p>TOUR PELA CIDADE</p> <p>Converse com a criança e explique que vão sair para um passeio, (lembre-se de se cuidar). Explique que durante o percurso terão placas que precisarão ser observadas, para saber como se conduzir na rua. Mostre o semáforo (verde, amarelo e vermelho), E explique o significado das cores. Quando chegarem a casa coloque o vídeo abaixo: https://www.ouvirmusica.com.br/elias-becky/no-transito/</p> 	<p>VAMOS DANÇAR?</p> <p>Mostre que você aprendeu tudinho sobre o semáforo e como atravessar a rua em segurança. Chame toda a família para dançar essa música: https://www.youtube.com/watch?v=ifg11_bclrA</p> <p>“Tem que parar, olhar o sinal Olhar para um lado e para o outro Tem que esperar, fechar o sinal, Para atravessar...”</p> 	<p>CARRINHO DE MÃO</p> <p>Nesta divertida corrida, os “carrinhos de mão” são empurrados em direção à linha de chegada. Deve ser realizada em superfície macia para evitar ferimentos. O trabalho em equipe é a prioridade máxima nesta corrida, pois os parceiros esforçam-se para dirigir seus carrinhos de mão humanos o mais depressa possível.</p> 	<p>LETRAS EM FORMA DE PISTA</p> <p>Que tal estimular seu filho a aprender enquanto brinca? Com a pista de carrinho em formato de vogais, nunca foi tão divertido treinar as letrinhas!</p> 
<p>E DIVERTAM-SE!</p>	<p>QUEM FAZ O TRÂNSITO É VOCÊ!</p>		<p>LEMBRE-SE DE USAR O PROTETOR SOLAR.</p>	



ATIVIDADE 100: TERÇA-FEIRA – 22/09/2020

NOME COMPLETO: _____

⇒ **TRÂNSITO OU TRÁFEGO É A MOVIMENTAÇÃO DE VEÍCULOS OU DE PESSOAS EM DETERMINADA REGIÃO.**

QUEM ATRAVESSA NA FAIXA DE SEGURANÇA ESTÁ NO CAMINHO CERTO!



VAMOS CANTAR?

ATRAVESSAR COM CUIDADO!

AO ATRAVESSAR A RUA,
PRESTE MUITA ATENÇÃO:
SE O SINAL ESTIVER VERDE,
SIGA EM FRENTE, AMIGÃO.


PARE, ATENÇÃO!
OLHE PARA OS LADOS,
ATRAVESSE NA FAIXA DE SEGURANÇA
COM CUIDADO, AMIGÃO!

(Música: *A pulga e o percevejo* – Faixa 70 do CD)


Rogéria Araújo

AO ATRAVESSAR A RUA,
PRESTE MUITA ATENÇÃO:
SE O SINAL ESTIVER VERMELHO,
PARE E ESPERE, AMIGÃO.

**CRIANÇA,
PARA
ATRAVESSAR
A RUA USE
SEMPRE A
FAIXA DE
SEGURANÇA.**

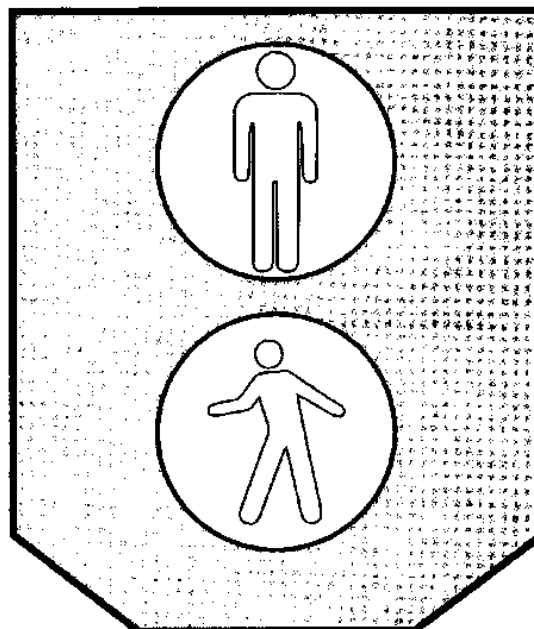


⇒ NA MÚSICA ACIMA PINTE DE AMARELO OS ESPAÇOS ENTRE AS PALAVRAS.

 **PINTE O SEMÁFORO DE PEDESTRE
NAS CORES INDICADAS:
VERMELHO: PARE
VERDE: SIGA**



**SINAL ABERTO
NO MEU
CORÇÃO PARA
VOCÊ!**






ATIVIDADE 101: QUARTA-FEIRA – 23/09/2020

NOME COMPLETO: _____

⇒ OS SEMÁFOROS POSSUEM SINAIS LUMINOSOS, DE DIFERENTES CORES. NO **VERDE** O MOTORISTA PODE PASSAR LIVREMENTE. NO **AMARELO** DEVE TER MAIS ATENÇÃO, POIS É UM AVISO QUE O SINAL FICARÁ VERMELHO. O SINAL **VERMELHO** SIGNIFICA QUE O MOTORISTA NÃO PODE PASSAR, TENDO QUE ESPERAR FICAR VERDE DE NOVO.




1- PINTE O SEMÁFORO DOS MOTORISTAS COM AS CORES CORRESPONDENTES. DEPOIS, LIGUE A AÇÃO DE CADA MOTORISTA À COR DO SEMÁFORO.



PARE

ATENÇÃO

SIGA



QUEM OBEDECE
AOS SINAIS DE
TRÂNSITO EVITA
ACIDENTES.





ATIVIDADE 102: QUINTA-FEIRA – 24/09/2020

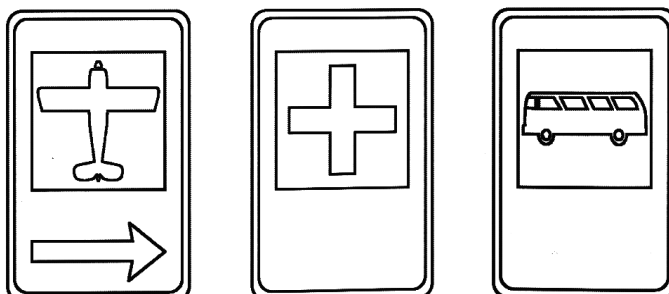
NOME COMPLETO: _____

⇒ AS PLACAS DE TRÂNSITO SERVEM PARA ORIENTAR MOTORISTAS E PEDESTRES.

1- ANTES DE APRENDER A LER E ESCREVER, VOCÊ JÁ CONHECE MUITOS SÍMBOLOS.
PINTE AS PLACAS QUE VOCÊ JÁ CONHECE E DIGA O QUE VOCÊ SABE SOBRE ELAS.



2- CIRCULE E PINTE A PLACA QUE INDICA PARADA DE ÔNIBUS:



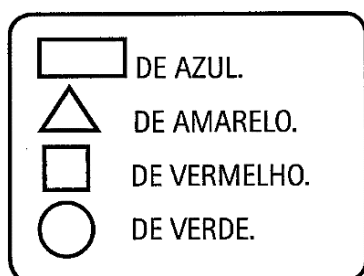


ATIVIDADE 103: SEXTA-FEIRA – 25/09/2020



NOME COMPLETO: _____

⇒ **O CINTO DE SEGURANÇA É A SUA SEGURANÇA, E CRIANÇAS SÓ NO BANCO DE TRÁS.**

1- RAUL GOSTA DE BRINCAR DE CARRINHO DE CONTROLE REMOTO. COMO ELE SE DIVERTE! PINTE O CARRINHO DE RAUL DE ACORDO COM A LEGENDA. CAPRICHE!



**VOCÊ É UMA ESTRELA!
NASCEU PARA
BRILHAR!**



2- MARQUE A RESPOSTA CORRETA:

- COMO DEVO ATRAVESSAR A RUA?
() FORA DA FAIXA DE PEDESTRES. () NA FAIXA DE PEDESTRES.
- MOTORISTAS E PASSAGEIROS DEVEM SEMPRE USAR O:
() CINTO DE SEGURANÇA. () OCÚLOS DE PROTEÇÃO.



ATIVIDADE 10: SEGUNDA-FEIRA – 28/09/2020

NOME COMPLETO: _____

“SIGA SEMPRE O CAMINHO DE DEUS.”

1- ESCREVA O QUE VEM ANTES E O QUE VEM DEPOIS. PINTE A CENA.

0 - 1 - 2 - 3 - 4 - 5 - 6 - 7 - 8 - 9 - 10

<input type="text"/>	5	<input type="text"/>	<input type="text"/>	9	<input type="text"/>
<input type="text"/>	3	<input type="text"/>	<input type="text"/>	4	<input type="text"/>
<input type="text"/>	7	<input type="text"/>	<input type="text"/>	2	<input type="text"/>

MURICIO

