



ATIVIDADE 31: TERÇA-FEIRA – 16/06/2020

ALUNO (A): _____

É FESTA! É ALEGRIA!!!

É COM ANIMAÇÃO QUE QUERO VER VOCÊ FAZER ESTA ATIVIDADE.

⇒ COM A AJUDA DE UM LEITOR, OBSERVE OS DESENHOS E **LIGUE OS NOMES IGUAIS:**



PIPOCA



FOGUEIRA



BALÃO



SANFONA



BANDEIRINHA

FOGUEIRA

PIPOCA

BANDEIRINHA

SANFONA

BALÃO



ATIVIDADE 32: QUARTA -FEIRA – 17/06/2020

ALUNO (A): _____

**PULA-PULA PIPOQUINHA,
PULA-PULA SEM PARAR,
PULA-PULA PIPOQUINHA
PRA CRESCER E ESTOURAR...**

⇒ NO SACO DE PIPOCAS PROCURE E PINTE LETRAS QUE CONTÉM NO SEU NOME.






ATIVIDADE 33: QUINTA- FEIRA – 18/06/2020

ALUNO (A): _____

NÚMEROS E QUANTIDADES

FOFURA, PINTE OS NÚMEROS E COM A AJUDA DA MAMÃE OU DO PAPAI, RECORTE BANDEIRINHAS COLORIDAS E COLE NO CORDÃO, SEMPRE OBSERVANDO AS INDICAÇÕES.




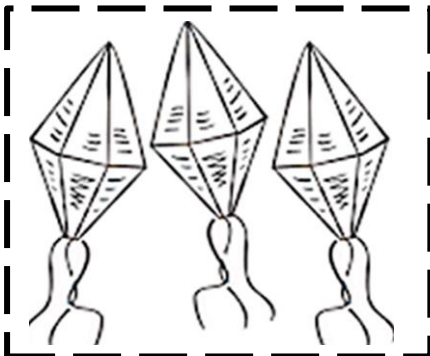



ATIVIDADE 34: SEXTA- FEIRA – 19/06/2020

ALUNO (A): _____

FESTAS JUNINAS

⇒ **LIGUE OS CONJUNTOS ÀS SUAS RESPECTIVAS QUANTIDADES:**





ATIVIDADE 35: SEGUNDA-FEIRA – 22/06/2020

ALUNO (A): _____

FESTAS JUNINAS!

NAS FESTAS JUNINAS TÊM MUITA ANIMAÇÃO! MUITA MÚSICA E ALEGRIA!!!


⇒ FAÇA UM BELO COLORIDO NA SANFONA **MAIOR** E CIRCULE A **MENOR**:



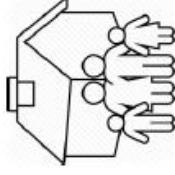
⇒ OBSERVE O NOME DESTES INSTRUMENTOS MUSICAIS E PINTE A **PRIMEIRA** LETRA COM A SUA COR PREFERIDA:



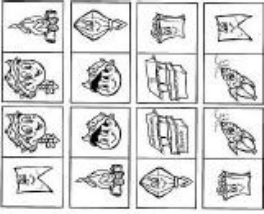




S	A	N	F	O	N	A
---	---	---	---	---	---	---

⇒ AGORA ENCONTRE E PINTE AS LETRINHAS QUE FORMAM O NOME DESTES INSTRUMENTOS MUSICAIS.



PROJETO: “EM CASA TAMBÉM SE APRENDE” 1º PERÍODO DA EDUCAÇÃO INFANTIL



TERÇA-FEIRA DIA 16/06	QUARTA-FEIRA DIA 17/06	QUINTA-FEIRA DIA 18/06	SEXTA-FEIRA DIA 19/06	SEGUNDA-FEIRA DIA 22/06
<p>BRINCADEIRA: PESCA COM PÉS.</p> <p>Convide o papai ou a mamãe para brincar com você. Prepare duas bacias, uma com bolinhas e água e outra vazia. A criança deve pegar a bolinha com os pés para levá-la a outra bacia. Aproveite para contar as bolinhas e falar as cores.</p> 	<p>Use Máscaras!</p> <p>BRINCADEIRA: JOGO DE ARGOLA.</p> <p>Essa é uma brincadeira bem tradicional de Festa Junina. Esse ano não teremos "Festa Junina", mas podemos brincar! Use garrafas pet e argolas de cano PVC. (use a sua criatividade para as garrafas ficarem em pé).</p> 	<p>Que legal! É hora de se divertir! Jogando com o papai ou a mamãe o jogo "Dominó Junino". (Anexo)</p>  <p>Movimentar faz bem a saúde! Chame sua família para cantar e dançar uma música junina de sua preferência.</p> <p>LEMBRETE:</p> <p>Meu Anjinho (a), não se esqueça de lavar sempre suas mãos antes das refeições e escovar seus dentes após as refeições.</p> 	<p>Atividade divertida e criativa.</p> <p>BRINCADEIRA: CARRINHO DE MÃO.</p> <p>Uma criança com as mãos no chão e a outra segurando suas pernas.</p>  <p>FAZENDO ARTE NA COZINHA!</p> <p>Com a ajuda da mamãe cozinhe milho verde.</p> <p>Um que lanche saudável!</p>  <p>LEMBRETE:</p> <p>Querida Criança, procure sempre um lanche saudável. Evite comer salgadinhos industrializados.</p>	<p>BRINCADEIRA: BOLA NO CESTO</p> <p>Criança ajude a mamãe a fazer uma bola de meia. Depois brinque bastante com ela. (Use a sua criatividade).</p>  <p>LEMBRETE:</p> <p>Quando você terminar de fazer sua refeição guarde seu prato. Bom descanso!</p> 