



MUNICÍPIO DE  
**LAGOA FORMOSA**

**PROJETO:**  
**“EM CASA TAMBÉM SE APRENDE”**  
Berçário I – Berçário II – Maternal I- Maternal II



**SEMANA 01 – 18/08 A 24/08**

**ATIVIDADE 01:**

Vamos iniciar as atividades assistindo a história: O Nariz do Elefante contada pela professora Evalcir.

**ATIVIDADE 02:**

Observe os comandos abaixo e escolha aqueles que sua criança tem condições de realizar de acordo com seu desenvolvimento.

- \*Fale o nome da fruta e peça à criança para apontar no desenho;
- \* Mostre a fruta e peça à criança para falar o nome e a cor;
- \* Deixe a criança escolher a fruta preferida para colar na árvore do Elefante;
- \* Recorte e cole na árvore do Elefante (a família deverá auxiliar a criança nesse comando);
- \* Para finalizar faça um belo colorido na atividade.

**ATIVIDADE 03:**

Encerrando as atividades, assistam ao vídeo da Brincadeira: Separando Cores, com a professora Edir e sua neta.

Agora é hora de brincar! No vídeo a professora usou tampinhas coloridas, mas o adulto pode selecionar objetos que tiver em casa.

Divirtam-se!

Todos os vídeos estão disponíveis na página do Facebook da SEMEC: Secretária Municipal de Educação de Lagoa Formosa. Caso prefira poderá solicitar a diretora através do Whatsapp.

**SEMANA 02 – 25/08 a 31/08**

**ATIVIDADE 01:**

Vamos iniciar as atividades da semana assistindo ao vídeo: O Elefante Assustado, da professora Maiara.

**ATIVIDADE 02:**

Observe os comandos abaixo e escolha aqueles que sua criança tem condições de realizar de acordo com seu desenvolvimento.

- \*Fale o nome dos animais e peça à criança para apontar no desenho;
- \* Mostre os animais e peça à criança para falar o nome de cada um;
- \* Pergunte à criança qual deles é o maior e o menor;
- \* Molhe o dedo na tinta azul e circule o menor;
- \* Pinte com o giz de cera vermelho o animal maior.

**ATIVIDADE 03:**

Encerrando as atividades, assistam ao vídeo da Brincadeira: Elefante Colorido, com a professora Márcia e sua filha.

Agora é hora de brincar! No vídeo a professora usou bolinhas coloridas, mas o adulto pode dar o comando para a criança pegar ou tocar algum objeto da casa na cor que você falar. Divirtam-se!

Lembrando às famílias que sempre que quiser poderá registrar através de foto ou filmagem e postar ou enviar para a diretora.

**SEMANA 03 – 01/09 a 04/09**

**ATIVIDADE 01:**

Vamos iniciar as atividades da semana dançando ao som da música e vídeo: Elefantes têm dobrinhas: <https://youtu.be/NQvcM4dYaiY>

**ATIVIDADE 02:**

Observe os comandos abaixo e escolha aqueles que sua criança tem condições de realizar de acordo com seu desenvolvimento.

- \* Pinte as orelhas do elefante usando ( dedinho, cotonete, pincel, esponja...) e tinta;
- \*Para a cabeça do elefante poderá usar, um balão vazio, um rolo de papel higiênico, língua de sogra.
- \* Use a criatividade para fazer os olhos do elefante;
- \* Use o elefante que vocês fizeram para encenar a história do Elefante Assustado.

**ATIVIDADE 03:**

Encerrando as atividades, assistam ao vídeo da Brincadeira: Amarelinha, com a professora Edir e sua neta.

Agora é hora de brincar! No vídeo a professora usou fita adesiva para marcar a amarelinha. Use a criatividade e divirtam-se!

**FIQUE BEM, EM BREVE ESTAREMOS JUNTOS!**




MUNICÍPIO DE  
**LAGOA FORMOSA**

**PROJETO:**  
**“EM CASA TAMBÉM SE APRENDE”**  
Berçário I – Berçário II – Maternal I- Maternal II



**SEMANA 01:**  
**18/08 a 24/08**

## O NARIZ DO ELEFANTINHO.



ALUNO (A): \_\_\_\_\_



MUNICÍPIO DE  
**LAGOA FORMOSA**





**PROJETO:**  
**“EM CASA TAMBÉM SE APRENDE”**  
Berçário I – Berçário II – Maternal I- Maternal II



**ANEXO**

**SEMANA 01:**  
**18/08 A 24/08**

**RECORTE**



ALUNO (A): \_\_\_\_\_




MUNICÍPIO DE  
**LAGOA FORMOSA**

**PROJETO:**  
**“EM CASA TAMBÉM SE APRENDE”**  
Berçário I – Berçário II – Maternal I- Maternal II



**SEMANA 02:**  
**25/08 a 31/08**

## O ELEFANTE ASSUSTADO.



ALUNO (A): \_\_\_\_\_

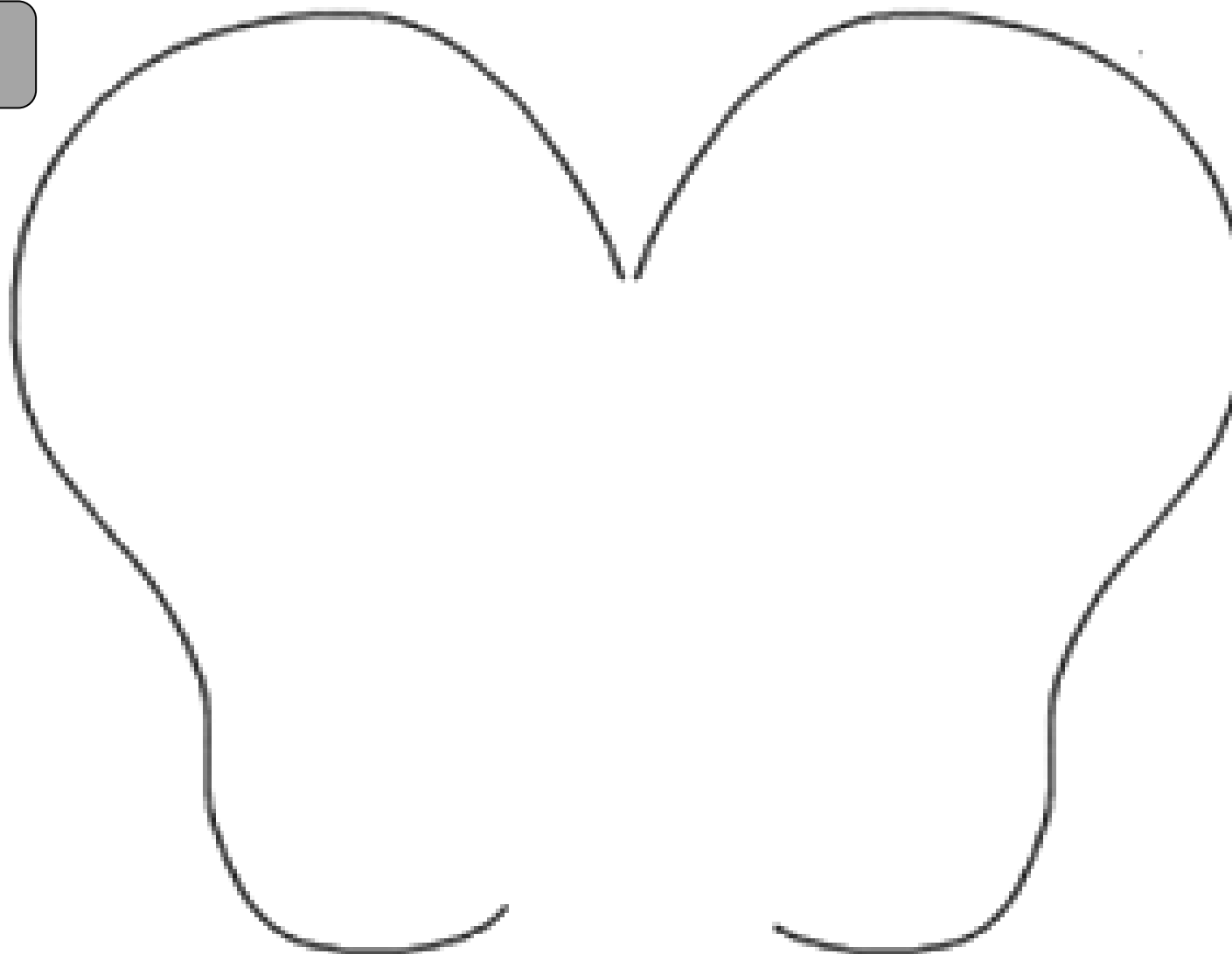


MUNICÍPIO DE  
**LAGOA FORMOSA**

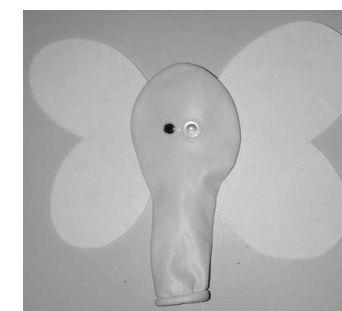

**PROJETO:**  
**“EM CASA TAMBÉM SE APRENDE”**  
Berçário I – Berçário II – Maternal I- Maternal II



**SEMANA 03:**  
**01/09 a 04/09**



**SUGESTÕES:**



ALUNO (A): \_\_\_\_\_